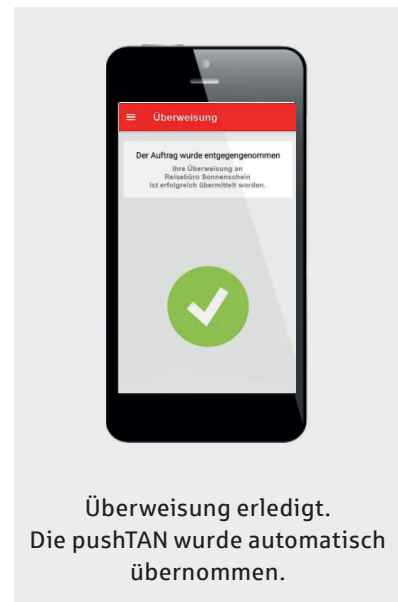
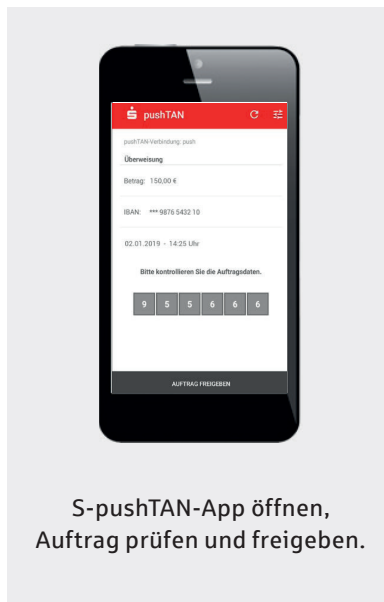
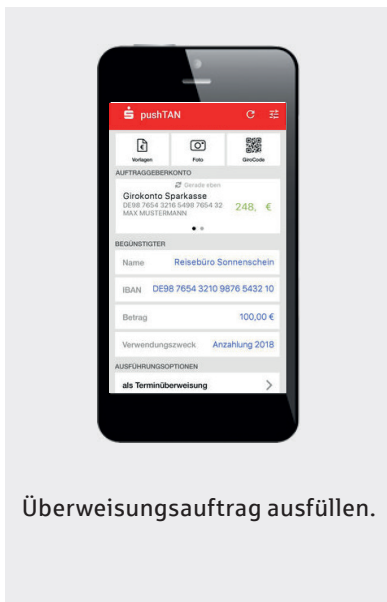


## Empfangen Sie Ihre TAN per App.

Mit der pushTAN können Sie Bankgeschäfte sicher am Smartphone, Tablet und natürlich auch am Computer abwickeln.

Besonders praktisch: Mobiles Online-Banking per Smartphone oder Tablet funktioniert mit der pushTAN komfortabel mit nur einem Gerät.

## Besonders komfortabel ist das mobile Überweisen mit der Sparkassen-App.



Die pushTAN ist dabei besonders sicher. Die Sicherheit des Verfahrens ist vom TÜV zertifiziert. Die S-pushTAN-App selbst ist mit einem Passwort geschützt und Sie können als Passwort auch Touch-ID/Fingerprint oder Face-ID nutzen.

### Voraussetzung für die Freischaltung

- Online-Banking im Browser oder in der Sparkassen-App
- Kostenloser Download der S-pushTAN-App
- Internetverbindung - wir empfehlen WLAN
- Sparkassen-Card

### Voraussetzung für die Nutzung

- Smartphone oder Tablet:
  - iOS ab Version 11.4
  - Android ab Version 4.2.0
- Internetverbindung

Die Umstellung auf pushTAN können Sie im Browser (PC, Tablet oder Smartphone) oder in der Sparkassen-App durchführen. Das dauert nur wenige Minuten. Ihr Online-Banking können Sie anschließend sofort wieder nutzen.

## S-pushTAN-App kostenfrei installieren.



- S-pushTAN-App starten
- Zugriff auf Daten und Funktionen akzeptieren
- Passwort vergeben (Touch-ID/Fingerprint & Face-ID werden unterstützt)

**WICHTIG: Zugangsdaten merken!**



## Danach Sicherungsverfahren auf pushTAN umstellen.

Melden Sie sich im Online-Banking oder, falls vorhanden, in der Sparkassen-App an.

1

Im Service-Center auf „**smSTAN auf pushTAN umstellen**“ klicken.



pushTAN als neues TAN-Verfahren auswählen.

2

Gerätebezeichnung und Mobilfunknummer eingeben, um die Registrierungsdaten zu erhalten.

3

Antworten für die Sicherheitsabfrage festlegen.

Mit Klick auf „Weiter“ die letzte sms-TAN erhalten.

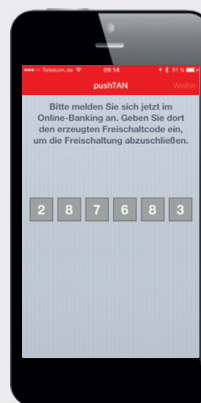
4

smSTAN eintragen. Sie erhalten nun eine weitere SMS mit den Registrierungsdaten. Link in der SMS antippen und direkt mit der S-pushTAN-App öffnen.



5

Nach Anmeldung mit einem Passwort (bzw. Touch-ID/Fingerprint/Face-ID) wird der **persönliche Freischaltcode** für das pushTAN-Verfahren angezeigt.



6

Freischaltcode im Online-Banking bzw. in der Sparkassen-App eintragen.

Nur für Nutzer der SparkassenApp: Finanzstatus aktualisieren.

Geschafft! Die Umstellung ist abgeschlossen. Ihre nächste Transaktion sichern Sie mit einer pushTAN ab.